

ART.	Dimensioni mm	Sfuso	LINEA SELF SERVICE					
			05 SKINPACK		08 BIVALVA		03 SACCHETTO	
		51	PZ		PZ		PZ	
1595	140	25	2	12	--	--	2	12
1596	120	25	2	12	--	--	2	12
1597	100	50	--	--	2	10	2	12
1598	80	50	--	--	2	10	2	12
1599	60	50	--	--	2	10	2	12

Finiture disponibili: 01 Ottone bronzato - 03 Ottone lucido



Catenacciolo per finestre

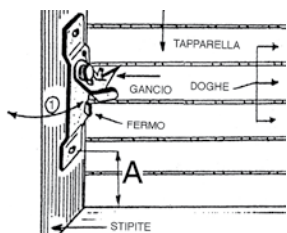
ART.	Dimensioni mm	Sfuso	LINEA SELF SERVICE					
			08 BIVALVA					
	Lunghezza asta	51	PZ		PZ		PZ	
1506	95	24	1	10				

Finiture disponibili: 01 Ottone bronzato - 03 Ottone lucido



Bloccatapparelle piatto

ART.	Dimensioni mm	Sfuso	LINEA SELF SERVICE					
			03 SACCHETTO		08 BIVALVA			
		51	PZ		PZ		PZ	
1308	110 x 20	25 cp.	1cp.	24	1cp.	10		



A) DISTANZA MASSIMA 30 cm
Come illustrato il bloccatapparelle è in funzione con il gancio che si incastra fra due doghe.

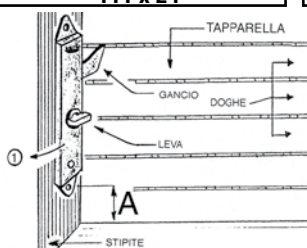
Per sbloccare spostare il gancio nel senso della freccia ① agganciandolo al fermo.



Finiture disponibili: 98 Ferro zincato

Bloccatapparelle scatolato

ART.	Dimensioni mm	Sfuso	LINEA SELF SERVICE					
			03 SACCHETTO		08 BIVALVA			
		51	PZ		PZ		PZ	
1312	111 x 24	20 cp.	1cp.	24	1cp.	10		



A) DISTANZA MASSIMA 30 cm
Come illustrato il bloccatapparelle è in funzione con il gancio che si incastra fra due doghe.

Per sbloccare ruotare la leva nel senso della freccia ①. Il gancio rientra all'interno della scatola.



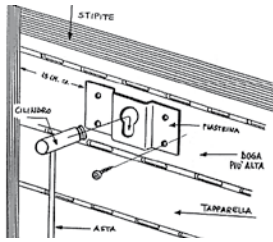
Finiture disponibili: 02 Ferro bronzato

Bloccatapparelle mobile (per legno)



ART.	Dimensioni mm
1363	500

Sfuso	LINEA SELF SERVICE					
51	03 SACCHETTO	07 BLISTER				
	PZ	PZ	PZ	PZ	PZ	PZ
50	2	12	2	12		



Con tapparella abbassata, avvitare le piastrine all'ultima doga in alto (a dx e sx)

Inserita l'asta nell'apposita sede, sollevare la tapparella fino ad ottenere la pressione del cilindro sullo stipite.

Per sbloccare, abbassare leggermente la tapparella e togliere l'asta.

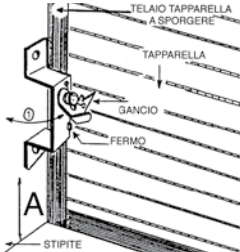


Finiture disponibili: 98 Ferro zincato

Bloccatapparelle a sporgere

ART.	Dimensioni mm
1309	114 x 20

Sfuso	LINEA SELF SERVICE					
51	03 SACCHETTO	08 BIVALVA				
	PZ	PZ	PZ	PZ	PZ	PZ
10 cp.	1cp.	24	1cp.	10		



A) DISTANZA MASSIMA 30 cm
Come illustrato il bloccatapparelle è in funzione con il gancio che si incastra fra due doghe.

Per sbloccare spostare il gancio nel senso della freccia [⊖] agganciandolo al fermo.

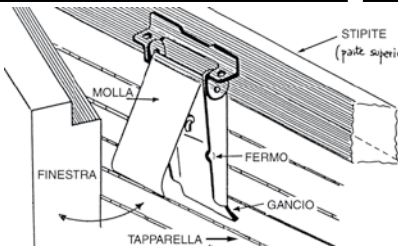


Finiture disponibili: 98 Ferro zincato

Bloccatapparelle a galletto

ART.	Dimensioni mm
1324	70 x 60

Sfuso	LINEA SELF SERVICE					
51	08 BIVALVA					
	PZ	PZ	PZ	PZ	PZ	PZ
20	1	10				



Il bloccatapparelle va fissato al centro dello stipite (in alto).

Con molla sganciata, chiudendo la finestra il gancio si infila fra 2 doghe e non permette alla tapparella di salire.

Per sbloccare aprire la finestra e dare un colpo verso il basso alla tapparella per togliere il gancio.

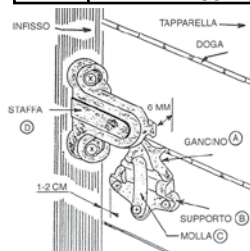


Finiture disponibili: 98 Ferro zincato

Bloccatapparelle automatico

ART.	Dimensioni mm
1310	50 x 55

Sfuso	LINEA SELF SERVICE					
51						
	PZ	PZ	PZ	PZ	PZ	PZ
30 cp.						



ISTRUZIONI PER IL MONTAGGIO

- 1) Abbassare completamente la tapparella.
- 2) Aprire le doghe sino a metà infisso.
- 3) Applicare il gancio (A) e il supporto (B) nell'ultima doga aperta, posizionandolo almeno a 1-2 cm dall'infisso.
- 4) Segnare e forare la doga (punta Ø 1,5).
- 5) A foratura eseguita, fissare il gruppo con 3 vite piccole, bloccando la molla (C) con la vite centrale.
- 6) Abbassare completamente la tapparella in modo che il gancio (A) esca dalle doghe.
- 7) Fissare alla parete la staffa (D) di tenuta, posizionandola almeno a 6 mm dalla tapparella.
- 8) Ripetere l'operazione sull'altro lato della tapparella.

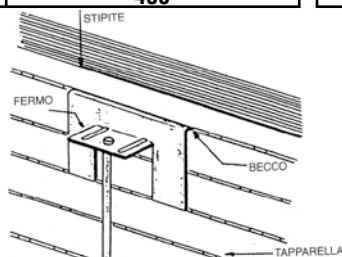


Finiture disponibili: 72 Plastica grigio

Bloccatapparelle fisso



ART.	Dimensioni mm	Sfuso	LINEA SELF SERVICE			
		51	03 SACCHETTO		07 BLISTER	
1362	480					
		50	2	12	2	12



- 1) Inserire il becco nell'ultima fessura in alto della tapparella.
- 2) Sollevare leggermente la tapparella fino ad ottenere la pressione del fermo sullo stipite.
- 3) Per sbloccare abbassare leggermente la tapparella e togliere il bloccatapparelle.



Finiture disponibili: 98 Ferro zincato

Regolatore apertura finestre

ART.	Modello	Sfuso	LINEA SELF SERVICE			
		51	03 SACCHETTO		05 SKINPACK	
4241	250					
		12	1	6	1	6



Finiture disponibili: 03 Ottone lucido

Paracolpo per maniglie

ART.	Dimensioni mm	Sfuso	LINEA SELF SERVICE			
		51	10 SCATOLETTA			
1390	45 x 15					
		100	6	12		



Finiture disponibili: 99 Plastica trasparente

Battente in ferro battuto

ART.	Dimensioni mm	Sfuso	LINEA SELF SERVICE			
		51				
5110	170 x 220					
		2				



Finiture disponibili: 05 Ferro brunito - 23 Ferro ramato

Fino ad esaurimento scorte